

FINAL

Α.Σ.Ε. Δούκα **75 - 48** Ολυμπιάδα Παπ.

64%	16 / 25	FT	12 / 19	63%
47%	25 / 53	2p	12 / 35	34%
16%	3 / 19	3p	4 / 21	19%
53	36 - 17	Rb	32 - 6	38
	23	Tu	35	

Referees: Ζιώγας - Καλογεράκης

Each Period	1st	2nd	3rd	4th
Α.Σ.Ε. Δούκα	22	19	19	15
Ολυμπιάδα Παπ.	11	7	14	16

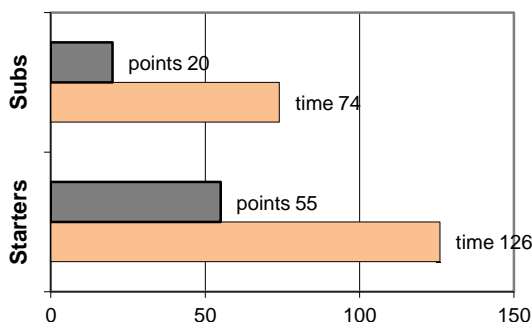
End of Period	1st	2nd	3rd	4th
Α.Σ.Ε. Δούκα	22	41	60	75
Ολυμπιάδα Παπ.	11	18	32	48

Coach: Π. Δημητρίου - Δ. Χρυσικός
Α.Σ.Ε. Δούκα

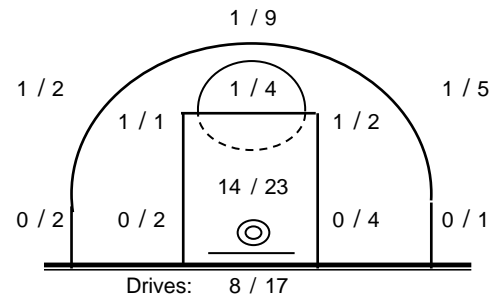
Fast Breaks 12 / 15

# Player	Time (min)	Points	Ft	2p	3p	+/-	Rebs de	of	As	St	Tu	Bl	Fouls Wo	Co	Rkg*	
16 Αναστασόπουλος Ι.	26	11	3 / 4	1 / 4	2 / 6	14	3	0	3	2	3	1	4	3	9	
5 Χατζής Π.	30	18	6 / 7	6 / 12	0 / 0	24	2	7	0	4	4	1	4	3	21	
6 Κεσίσογλου Β.	21	10	2 / 4	4 / 5	0 / 1	22	8	3	2	2	2	1	2	3	20	
7 Ματσούκας Β.	23	4	0 / 0	2 / 6	0 / 4	8	6	2	0	1	0	0	1	1	5	
17 Κορμάς Ν.	4	0	0 / 0	0 / 1	0 / 0	1	1	0	0	0	0	0	0	0	-	
9 Δάφνης Αγ.	19	1	1 / 2	0 / 4	0 / 0	19	1	2	0	3	4	0	1	3	-	
10 Κορκόντζελος Κ.	31	22	4 / 8	9 / 18	0 / 5	24	5	2	9	7	2	0	5	3	25	
19 Γεωργιόπουλος Σ.	3	0	0 / 0	0 / 0	0 / 0	4	3	0	1	0	0	0	0	1	-	
12 Μιχελάκης Σ.	16	0	0 / 0	0 / 0	0 / 0	1	3	0	0	1	2	0	0	1	2	
20 Κασιμάτης Π.	21	7	0 / 0	2 / 2	1 / 3	14	0	1	4	0	3	0	0	0	7	
14 Μανεισιώτης Χρ.	5	0	0 / 0	0 / 0	0 / 0	1	3	0	0	1	2	0	0	1	-	
21 Μπίνος Αλ.	1	2	0 / 0	1 / 1	0 / 0	3	0	0	0	0	0	0	0	0	-	
Team							1	0			1	0	0			
1st quarter		22	2 / 2	7 / 16	2 / 6		10	4	7	5	5	0	4	6	30	
2nd quarter		19	7 / 12	6 / 15	0 / 2		9	5	5	8	7	3	6	5	26	
3rd quarter		19	5 / 8	7 / 13	0 / 5		9	4	5	5	4	0	5	4	24	
4th quarter		15	2 / 3	5 / 9	1 / 6		8	4	2	3	7	0	2	4	15	
Final Stats		200	75	16 / 25	25 / 53	3 / 19	135	36	17	19	21	23	3	17	19	95
			64%	47%	16%			53								

Starters- Subs ratio




Shot Chart



*Ranking= Pts+Rebs+As+St+B-Mished Shots-Tu (Time Played>7min.)

Offense Analysis

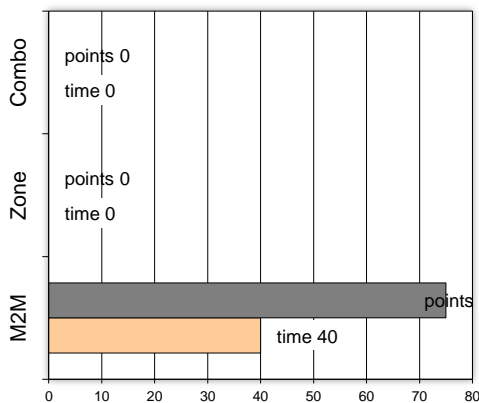
Play performance:



Against Defense Types:

Turnovers:

Fast breaks:



Έγιναν 23 λάθη
2 ήταν χρονικές υπερβάσεις,
3 ήταν παραβάσεις γραμμών,
16 ήταν λάθη κατοχής και
2 ήταν βήματα ή μεταφορά.

Επετεύχθησαν 12 αιφνιδιασμοί
2 ήταν πρωτεύοντες
1 ήταν δευτερεύοντες
9 προήλθαν από λάθος
του αντιπάλου

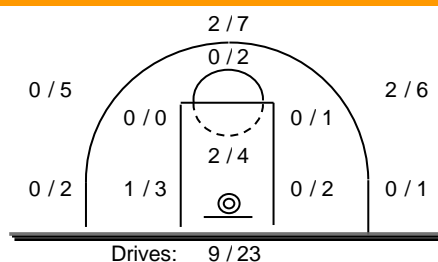
Πραγματοποιήθηκαν συνολικά 107 επιθέσεις, με απόδοση 0.70
έναντι 96 επιθέσεων των αντιπάλων.

Defense Analysis

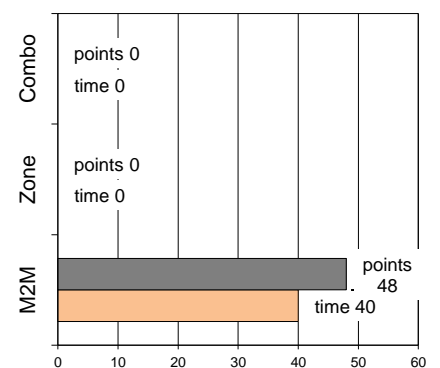
Ολυμπιάδα Πατ.

24 Δημητρόπουλος Α.	0
29 Κανελλόπουλος Αλ.	5
31 Σερτεντάκης Εμ.	9
7 Μεκόλλι Ορ.	0
33 Φατίγια Αλ.	2
9 Αουτερβάαλ Φ.	5 -1
52 Πισσανίδης Π.	0
77 Μέμος Κ.	0
99 Θεοδοσίου Ηλ.	0
13 Καλημέρης Φ.	23 -3
14 Μενίκος Κ.	4
15 Μάτπος Ν.	0

Opponent's shot chart

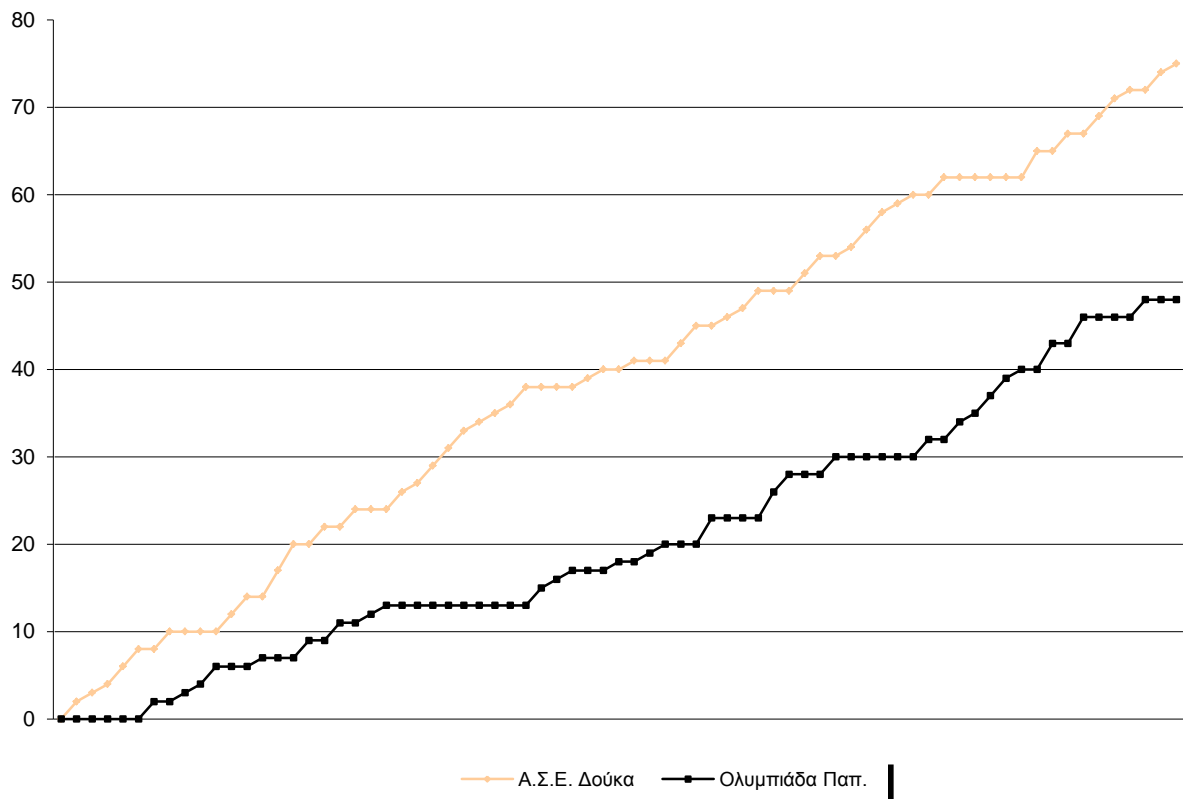


Defense Types Performance

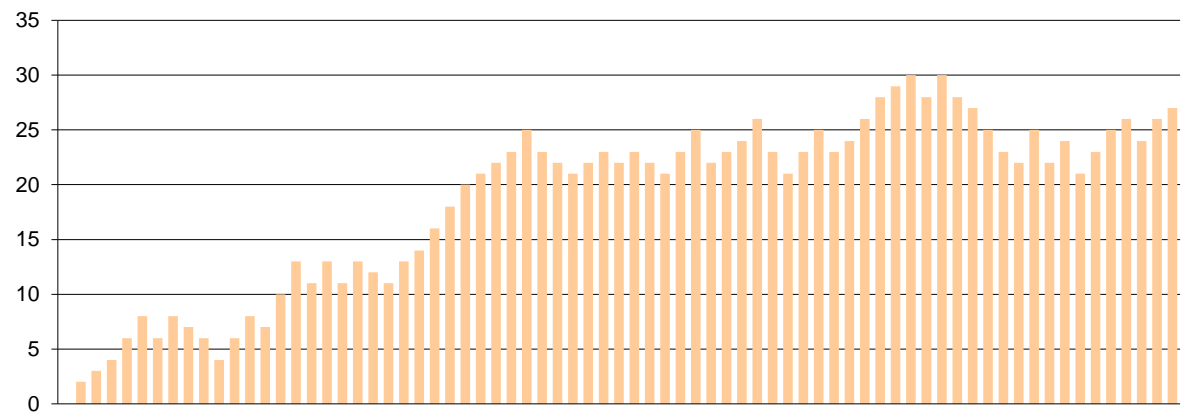


Graphic Stats

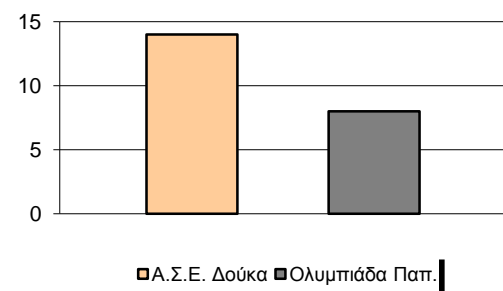
Score Evolution



Score Difference



Largest Scoring Run



Notes